

بِسْمِ اللَّهِ الرَّحْمَنِ الرَّحِيمِ

التربية الفكرية

تحضير مادة التربية الإسلامية للصف الثالث الابتدائي

إسم المعلمة

مادة التربية الإسلامية الثالث الابتدائي

تحقيق الهدف	التقديرات القبليّة		الأهداف التعليميّة للمادة	م
	يكتب بالأرقام	موجود جزء منها		
			التعرف على سورة قُريش	١
				٢
			التعرف على طريقة الصلاة	٣
			التعرف على أركان الصلاة	٤
			التعرف على أهمية حفظ التشهد	٥
				٦

(بشكل صحيح = ٩٠% كحد أدنى) (بشكل مقبول = ٧٠% كحد أدنى) (بقدر الإمكان = ٤٠% كحد أدنى)
 معلم التلميذ (.....) المشرف المتابع (.....)

توزيع منهج مادة (القرآن الكريم والدراسات الإسلامية) للصف (الثالث ابتدائي)

موعد الاجازات	الدروس	التاريخ		الأسبوع
		إلى	من	
بداية الدراسة للفصل الثالث ١٧/٨/١٤٤٣هـ ٢٠/٣/٢٠٢٢م	أركان الصلاة	الخميس ٢١/٨/١٤٤٣هـ	الاحد ١٧/٨/١٤٤٣هـ	١
	أركان الصلاة	الخميس ٢٨/٨/١٤٤٣هـ	الاحد ٢٤/٨/١٤٤٣هـ	٢
	أركان الصلاة	الخميس ٦/٩/١٤٤٣هـ	الاحد ٢/٩/١٤٤٣هـ	٣
	أركان الصلاة	الخميس ١٣/٩/١٤٤٣هـ	الاحد ٩/٩/١٤٤٣هـ	٤
	التشهد في الصلاة	الخميس ٢٠/٩/١٤٤٣هـ	الاحد ١٦/٩/١٤٤٣هـ	٥
	التشهد في الصلاة	الاثنين ٢٤/٩/١٤٤٣هـ	الاحد ٢٣/٩/١٤٤٣هـ	٦
بداية اجازة عيد الفطر بنهاية دوام يوم الاثنين ٢٤/٩/١٤٤٣هـ الى ٤/١٠/١٤٤٣هـ		الخميس ٤/١٠/١٤٤٣هـ	الثلاثاء ٢٥/٩/١٤٤٣هـ	
اجازة نهاية أسبوع مطولة ٢٤/١٠/١٤٤٣هـ ٢٥/٥/٢٠٢٢م	التشهد في الصلاة	الخميس ١١/١٠/١٤٤٣هـ	الاحد ٧/١٠/١٤٤٣هـ	٧
	التشهد في الصلاة	الخميس ١٨/١٠/١٤٤٣هـ	الاحد ١٤/١٠/١٤٤٣هـ	٨
	سورة العصر	الثلاثاء ٢٣/١٠/١٤٤٣هـ	الاحد ٢١/١٠/١٤٤٣هـ	٩
الأربعاء والخميس اجازة مطولة				
اجازة نهاية أسبوع مطولة ١٦/١١/١٤٤٣هـ ١٥/٦/٢٠٢٢م	سورة العصر	الخميس ٣/١١/١٤٤٣هـ	الاحد ٢٨/١٠/١٤٤٣هـ	١٠
	سورة العصر	الخميس ١٠/١١/١٤٤٣هـ	الاحد ٦/١١/١٤٤٣هـ	١١
بداية اجازة نهاية العام الدراسي ١/١٢/١٤٤٣هـ ٣٠/٦/٢٠٢٢م	سورة العصر	الثلاثاء ١٥/١١/١٤٤٣هـ	الاحد ١٣/١١/١٤٤٣هـ	١٢
	الأربعاء والخميس اجازة مطولة			
	الاختبارات	الخميس ٢٤/١١/١٤٤٣هـ	الاحد ٢٠/١١/١٤٤٣هـ	١٣
الخميس ١/١٢/١٤٤٣هـ		الاحد ٢٧/١١/١٤٤٣هـ	١٤	

نموذج من البوربوينت

نشاط ٢

ضع علامة (✓) تحت اسم السورة التي
تعد قراءتها في الصلاة ركناً من أركانها

الفاتحة

✓

الإخلاص

البرنامج التعليمي الفردي



الخطة التعليمية



المادة	التربية الإسلامية	تاريخ البدء/...../١٤٤٠هـ
الهدف العام رقم ١	التعرف على أركان الصلاة	تاريخ الانتهاء/...../١٤٤٠هـ

الأهداف السلوكية	إجراءات التدريس
١ ان تتعرف على أركان الصلاة	<p>أعرض الدرس أمام التلميذات من خلال عروض اليوتيوب او الفيديو، حيث من خلالها تتعرف التلميذات على أركان الصلاة الصحيحة ثم أبين للتلميذات من خلال الشرح عدد أركان الصلاة اطلب منهن قراءة السورة التي تقرأها في الصلاة ثم أشرح للتلميذات طريقة السجود الصحيحة وفي النهاية أسأل التلميذات عما فهمن من الدرس وأستمع لإجاباتهن ثم أكتبها على السبورة وأقرأها وأطلب من التلميذات قراءتها مجتمعتين ثم منقردين</p>
٢ ان تحفظ السورة التي تقرأها في الصلاة	
٣ ان تحفظ أركان الصلاة	
٤ ان تعرف طريقة السجود الصحيحة	
٥ ان تحدد أركان الصلاة	

الهدف (٥)	الهدف (٤)	الهدف (٣)	الهدف (٢)	الهدف (١)	الهدف (٠)	الوسائل التعليمية	الوسائل التعليمية
						يقوم المعلم بتحديد الوسيلة المناسبة لكل هدف	الوسائل التعليمية
						علائق مادي اجتماعي رمزي تعاطلي	أساليب التعزيز
						ملاحظة أداء المهارة تأدية التعاريف الإيجابية على الأسئلة أخرى	أساليب التقويم
						تقوم المعلم بتحديد الطريقة المناسبة لتطبيق هذا الهدف	طرق التدريس
						مدة الهدف الهدف الاهداف السلوكية معايير الأداء معايير التعزيز الوسائل التعليمية أساليب التعزيز طرق التدريس	معايير الهدف
						مقاسية غير مقاسية سبب عدم المقاسية	وقت تطبيق الهدف

البرنامج الوزاري

• عند اشراك أكثر من تنمية بمهارة عامة يسجل مدى انقائهم للهدف السلوكي حسب الجدول التالي

الرقم	اسم التنمية	الهدف (1)	الهدف (2)	الهدف (3)	الهدف (4)	الهدف (5)	الملاحظات
1							
2							
3							
4							
5							
6							
7							
8							
9							
10							

*تحقيق الهدف:

1. التلق بنسبة 90 ← X10
 2. التلق معظم المهارة بنسبة 70 ← X80
 3. التلق بعض المهارة بنسبة 60 ← X70
 4. لم يتلق.

ملاحظات المعلمة:

.....

الملاحظات الفنية:

.....

الاسم / التوقيع / التاريخ /

المادة	الموضوع	تاريخ البدء	تاريخ الانتهاء
التربية الاسلامية	معرفة أركان الصلاة	1 / 1414 هـ	1 / 1414 هـ

الهدف التعليمي

تعليمات: تراعى المعلمة عند وضع الاهداف السلوكية ان تصف التغيير المطلوب إحدائه في التنمية، ويمكن ملاحظته وقياسه، واسعة شوك للتنمية لعملية التعليم وتكون ملائمة منطقيا لتبنا من السهل موفرة فرصا للتعاوض، ومجزئة للهدف العام

رقم	الاهداف السلوكية
1	ان تعرف حتى أركان الصلاة
2	ان تحفظ السورة التي تقرأها في الصلاة
3	ان تحفظ أركان الصلاة
4	ان تعرف طريقة السجود الصحيحة
5	ان تصد أركان الصلاة

تعليمات: تعتبر الوسائل التعليمية مجموعة المواد والأجهزة والوسائط التي توظف في توضيح المهمات التعليمية فيما يسهل على التنمية تعلمها.

الوسائل التعليمية المستخدمة			
السيورة	الكتاب	نموذج بالحصل	الغري

تعليمات: تراعى المعلمة في كل اجراء جميع مبادئ التعليم الاساسية (التفريع، والسهولة، والمرونة، والتفاضل المستمر، بالإيجابية الى التعزيز القوي.

إجراءات التدريس

التهيئة وتهيئة ما أركان الصلاة !

عرض العرض:

أعرض العرس امام الطمينات من خلال عرض البور بويوت او السيورة، حيث من خلالها تتعرف الطمينات على أركان الصلاة الصحيحة ثم ابين للطمينات من خلال الشرح صد اركان الصلاة اطلب منهن قراءة السورة التي تقرأها في الصلاة ثم افرح للطمينات طريقة السجود الصحيحة وفي النهاية اسأل الطمينات عما لهن من العرس واستمع لإجاباتهن ثم اكتبها على السيورة والرقمها واكتب من الطمينات قرائتها مجتهدين ثم ملقردين

تعليمات: تراعى المعلمة في كل اجراء جميع مبادئ التعليم الاساسية (التفريع، والسهولة، والمرونة، والتكامل) المختصة، بالإضافة الى التعزيز القوي.

اساليب التدريس					
توجيه لفظي	ايماءات	حوار وتفاوض	محاكاة وتمزيح	لعب	قصص
				توجيه بدني	تشكيل
					خبرة مباشرة

تعليمات: ذلك التعريفات التطبيقية التي تكتف بها التنمية به الفهم من اجراءات العرس من اجل دمجها وتطبيقها سواء كان ذلك في العرس او العزل.

الانشطة العملية						
استمارات البيئة المحيطة	ارسال ورقة تعليمات للأسرة	عمل تدريبات فنية	عمل تدريبات منزلية	زيارات ورسلات	استمارات الجوائز	عمل مسابقات

تعليمات: تلك الاساليب المستخدمة من قبل المعلمة للرفع من مستوى قابلية التنمية للتعليم، على ان لا تعمل لعده الاشياء:

اساليب التعزيز				
تعزيز اجتماعي	تعزيز غذائي	تعزيز مادي	تعزيز لفظي	الغري

تعليمات: ذلك الاساليب الاجراءات التي تهدف الى التعرف على قدر الامر التعليمية:

اساليب التعزيز				
ملاحظات اداء المهارة	الاجابة على الاسئلة المباشرة	تعزيز مادي	تأمين التعزيز	الغري

الاهداف (1)	الهدف (2)	الهدف (3)	الهدف (4)	الهدف (5)	الملاحظات
					مدى ايقان التمتع للمهارات والاهداف السلوكية (يكتب الايقان بالارقام)

الخطة التعليمية الفردية

الخطة التعليمية الفردية

المادة	التربية الإسلامية	الموضوع	أركان الصلاة
الهدف لتسيير المدى	ان تعرف التهيئة على اركان الصلاة		
المدة	من	الى	14 / /
الأهداف السلوكية (التربوية)		التقييم	
ان تعرف على اركان الصلاة		تحقق	لم يتحقق
ان تحفظ السورة التي تقرأها في الصلاة		تحقق	لم يتحقق
ان تحفظ اركان الصلاة		تحقق	لم يتحقق
ان تعرف طريقة السجود الصحيحة		تحقق	لم يتحقق
ان تعدد اركان الصلاة		تحقق	لم يتحقق
العرض		طرق التدريس	
<ul style="list-style-type: none"> المقدمة والتمهيد: ما أركان الصلاة ؟ عرض الدرس: <ol style="list-style-type: none"> 1- أعرض الدرس أمام التلميذات من خلال عروض البوربوينت أو الفيديو، حيث من خلالها تتعرف التلميذات على أركان الصلاة الصحيحة 2- أبين للتلميذات من خلال العرض حده اركان الصلاة 3- أطلب منهن قراءة سورة التي تقرأها في الصلاة 4- أشرح للتلميذات طريقة السجود الصحيحة 5- أسأل التلميذات عما فهمن من الدرس وأستمع لإجابتهن ثم أكتبها على السبورة وأقرأها وأطلب من التلميذات قراءتها مجتمعتن ثم مفردت 		<input type="checkbox"/> التوجيه اللفظي <input type="checkbox"/> الحوار والتقليد <input type="checkbox"/> المحاكاة والتقليد <input type="checkbox"/> النصص <input type="checkbox"/> التوجيه البيئي <input type="checkbox"/> التمثيل <input type="checkbox"/> تحليل المهارة <input type="checkbox"/> التعلم باللعب <input type="checkbox"/> الخبرة المباشرة <input type="checkbox"/> أخرى:	
الوسائل التعليمية	أساليب التعزيز	أساليب التقييم	التقويم النهائي للأهداف
<input type="checkbox"/> الوسائل السمعية <input type="checkbox"/> الوسائل البصرية <input type="checkbox"/> الوسائل الحسية <input type="checkbox"/> وسائل التقنية الحديثة <input type="checkbox"/> (الحاسب الآلي-السيبورة <input type="checkbox"/> الكنية جهاز <input type="checkbox"/> العرض)	<input type="checkbox"/> لفظي <input type="checkbox"/> مادي <input type="checkbox"/> معنوي <input type="checkbox"/> عقابي <input type="checkbox"/> اجتماعي <input type="checkbox"/> رمزي	<input type="checkbox"/> ملاحظة الأداء <input type="checkbox"/> الإجابة المباشرة <input type="checkbox"/> المناقشة <input type="checkbox"/> تقنية التصاريف <input type="checkbox"/> تصحيح الأخطاء <input type="checkbox"/> الاختيارات	<input type="checkbox"/> اثن <input type="checkbox"/> لم يثن ملاحظات:
الواجب المتزلي		الملاحظات	
معلمة المادة:	التوقيع:		
العائدة التربوية:	التوقيع:		
المطرقة التربوية:	التوقيع:		

الطريقة العرضية

المادة	التربية الاسلامية	الصف	أركان الصلاة	تاريخ البدء	هـ / /	
الهدف قصير المدى	أن تتعرف التلميذة على أركان الصلاة			تاريخ الانتهاء	هـ / /	
المقدمة والتمهيد	● ما أركان الصلاة ؟			الوسائل التعليمية	السبورة - الكتاب - نموذج- بالفصل - أخرى.....	
الأهداف السلوكية	إجراءات التدريس(عرض الدرس)		أساليب التدريس	الأنشطة العملية		
<p>➤ ان تتعرف على أركان الصلاة</p> <p>➤ ان تحفظ السورة التي تكررهما في الصلاة</p> <p>➤ ان تحفظ أركان الصلاة</p> <p>➤ ان تعرف طريقة السجود الصحيحة</p> <p>➤ ان تعدد أركان الصلاة</p>	<p>١. أعرض الدرس أمام التلميذات من خلال عروض البوربوينت اوالسبورة، حيث من خلالها تتعرف التلميذات على أركان الصلاة الصحيحة</p> <p>٢. أبين للتلميذات من خلال الشرح عدد أركان الصلاة</p> <p>٣. اطلب منهن قراءة السورة التي تكررهما في الصلاة</p> <p>٤. أشرح للتلميذات طريقة السجود الصحيحة</p> <p>أسأل التلميذات عما فهمن من الدرس وأستمع لإجابتهن ثم أكتبها على السبورة وأقروها وأطلب من التلميذات قراءتها مجتمعين ثم منفردين</p>		<input type="checkbox"/> التوجيه اللفظي <input type="checkbox"/> الحوار والنقاش <input type="checkbox"/> المحاكاة والنمذجة <input type="checkbox"/> القصص التوجيه البدني <input type="checkbox"/> التمثيل تحليل المهارة <input type="checkbox"/> التعلم باللعب <input type="checkbox"/> الخبرة المباشرة <input type="checkbox"/> أخرى:	<input type="checkbox"/> استثمارات البيئة المحيطة <input type="checkbox"/> إرسال ورقة تعليمات للأسرة <input type="checkbox"/> عمل تدريبات فنية <input type="checkbox"/> عمل تدريبات منزلية <input type="checkbox"/> زيارات ورحلات <input type="checkbox"/> استثمار المواقف <input type="checkbox"/> عمل مسابقات		
أساليب التعزيز	تعزيز اجتماعي - تعزيز غذائي - تعزيز مادي - تعزيز نشاطي-أخرى.....					
مدي إتقان التلميذ للمهارات والأهداف (يكتب الإتقان بالأرقام)	الهدف (١)	الهدف (٢)	الهدف (٣)	الهدف (٤)	الهدف (٥)	الملاحظات

طريقة المسرد

أركان الصلاة						موضوع الدرس																					
آداه التقويم	إستراتيجية التدريس		الوسيلة	المهارة	الهدف التدريسي	الهدف قصير المدى (الدرس)	الفصل	التاريخ	اليوم	الاسبوع																	
<input type="checkbox"/> استثمارات البيئة المحيطة <input type="checkbox"/> إرسال ورقة تعليمات للأسرة <input type="checkbox"/> عمل تدريبات فنية <input type="checkbox"/> عمل تدريبات منزلية <input type="checkbox"/> زيارات ورحلات <input type="checkbox"/> استثمار المواقف <input type="checkbox"/> عمل مسابقات	()	الحوار والمناقشة	السبورة  الأقلام الملونة  جهاز العرض  الكتاب المدرسي  شرائح الباوربوينت 	()	الترتيب	٥. ان تتعرف على أركان الصلاة ٦. ان تحفظ السورة التي تكررهما في الصلاة ٧. ان تحفظ أركان الصلاة ٨. ان تعرف طريقة السجود الصحيحة ٩. ان تعدد أركان الصلاة	أن تتعرف التلميذة على أركان الصلاة		/ / ١٤هـ	الأحد																
	()	حل المشكلات		()	تحديد الهدف			٦. ان تحفظ السورة التي تكررهما في الصلاة	أن تتعرف التلميذة على أركان الصلاة			/ / ١٤هـ	الاثنين														
	()	التعلم التعاوني		()	الاتصال					٧. ان تحفظ أركان الصلاة		أن تتعرف التلميذة على أركان الصلاة		/ / ١٤هـ	الثلاثاء												
	()	الاستكشاف والاستقصاء		()	الإلقاء								٨. ان تعرف طريقة السجود الصحيحة	أن تتعرف التلميذة على أركان الصلاة		/ / ١٤هـ	الأربعاء										
	()	تمثيل الدوار		()	التذكر										٩. ان تعدد أركان الصلاة	أن تتعرف التلميذة على أركان الصلاة		/ / ١٤هـ	الخميس								
	()	القصة		()	الاستيعاب													أن تتعرف التلميذة على أركان الصلاة		/ / ١٤هـ							
	()	أرى		()	التقويم															أن تتعرف التلميذة على أركان الصلاة		/ / ١٤هـ					
	()	العصف الذهني		()	الكتابة																	أن تتعرف التلميذة على أركان الصلاة		/ / ١٤هـ			
	()	عمليات التفكير الإبداعي		()	القراءة																			أن تتعرف التلميذة على أركان الصلاة		/ / ١٤هـ	
	()	التفكير الناقد		()	الفهم																					أن تتعرف التلميذة على أركان الصلاة	

مقدمة الخطة

MINISTRY OF SAUDI ARABIA

المعلومات الشخصية			
الطالب/ة	تاريخ الميلاد		
الجنسية	الصف		
العمر	درجة الذكاء		
العنوان	رقم الجوال		

معلومات عامة			
ترتيب الطالب/ة بين إخوته/ا	المستوى الاقتصادي للأسرة		
مستوى تعليم الأب	مستوى تعليم الأم		
وضع الطالب/ة في الأسرة	تقسيم		
	اجتماعي		
	صحي		

الاستشخيص			
المكان التربوي المناسب			
تاريخ بدء البرنامج	تاريخ إنهاء البرنامج	/ /	/ /

أعضاء فريق البرنامج			
الاسم	الوظيفة	التخصص	التوقيع
	القائد التربوي		
	الوكيل		
	المرشد الطلابي		
	الأخصائي النفسي		
	أخصائي النطق		
	المعلم المشرف		
	معلم المادة		
	معلم التربية البدنية		
	معلم التربية الفنية		
	ولي الأمر		

MINISTRY OF SAUDI ARABIA

MINISTRY OF SAUDI ARABIA

التقييم الأولي للطلاب
جوانب القوة وجوانب الاحتياج

اسم الطالب/ة	الصف	

مادة ()


جوانب القوة	جوانب الاحتياج

مادة ()

جوانب القوة	جوانب الاحتياج

الملاحظات

ورق عمل



وزارة التعليم
Ministry of Education

ورقة عمل
التربية الفكرية
الصف الثالث الابتدائي
الفصل الدراسي الثالث

إدارة التعليم
العدسة

الاسم: _____

الفصل: _____

الوحدة

الأولى: التربية الإسلامية

المرس

الثالث: أركان الصلاة

أضغ علامة (✓) تحت اسم السورة التي تُعد قراءتها في الصلاة ركناً من أركانها

الإخلاص

الفاتحة

أصل بين أركان الصلاة وأقرأها:

صيام

تلاوة الأجزاء

السجدة على الأيدي والركبتين

حرج

قراءة الفاتحة

من السجدة الأولى

خروج من الحرج

السجدة بين السجدين

الاجتماع بعد الحرج من الحرج

الصلاة




السجدة الأولى

الركبتين

صلاة

حجرت

أضغ دائرة حول الصورة التي تمثل السجود على الأعضاء السبعة هي:

متقون/ة	متقدم/ة	ممكن/ة	غير ممكن/ة
□ مكان السجود من 2100	□ مكان السجود من 2100 إلى الآن من 2100	□ مكان السجود من 2100 إلى الآن من 2100	□ غير مكان السجود من 2100
معلمة السجدة		القائمة التقييمية	

الأخوة المعلمين والمعلمات

السَّلَامُ عَلَيْكُمْ وَرَحْمَةُ اللَّهِ وَبَرَكَاتُهُ

يسر مؤسسة التحاضير الحديثة

www.mta.sa

أن تقدم لكم جميع تحاضير التربية الفكرية



أنواع التحاضير

نموذج تحضير الوزارة - الطريقة العرضية - الخطة الفردية - مسرد - البرنامج التعليمي الفردي - مقدمة الخطة

+

ورق العمل

+

+

كتاب إلكتروني

التوصيل للرياض والخرج مجاناً

لمن هم خارج مدينة الرياض يضاف قيمة الإرسالية ٥٠ ريال للفيدكس

(من ٤٨ ساعة الى ٧٢ ساعة)

ويمكنكم كذلك تسجيل الطلب

إلكترونيًا عن طريق الرابط

www.mta.sa/c

كذلك يمكننا التوصيل عن الايميل او الفيدكس لجميع مدن المملكة

(سي دي _ طباعة ملونة _ طباعة عادية) حسب طلبكم

ايميل المبيعات

T@mta.sa

سعر المادة مع السي دي طباعة عادية ٣٠ ريال

سعر المادة مع السي دي طباعة ملونة ٦٠ ريال

سعر المادة مع السي دي طباعة عادية ٥٠ ريال

سعر المادة مع السي دي طباعة ملونة ١٠٠ ريال

لمن هم خارج مدينة الرياض يضاف قيمة الارسالية ٥٠ ريال للفيدكس المستعجل

اعمال منصة مدرستي الاسبوع الواحد ٦٠ ريال عشر اسابيع ٥٥٠ ريال

وهنا أرقام حسابات المؤسسة للمعلمين

حسابات بنوك بإسم "سعد عبدالرحمن العتيبي"

=====

بنك الرياض

٢٠٥٢٥٥٨٧٥٩٩٤٠

اي بان

SA٣٥٢.....٢٠٥٢٥٥٨٧٥٩٩٤٠

البنك السعودي الفرنسي

K٢٢٢١٣.....١٨٥

اي بان

SA٨٢٥٥.....K٢٢٢١٣.....١٨٥

بنك البلاد

٩٠٠١٢٧٨٨٣٠١٠٠٠٦

اي بان

SA٤٧١٥.....٩٠٠١٢٧٨٨٣٠١٠٠٠٦

البنك السعودي للإستثمار

٠١٠١٠٠١٩٢٦٠٠١

.001.92444

.008396.6

.008396.4

.008396119

.0.01.7.20