

King Dom Of Saudi Arabia  
Ministry Of Education  
School .....



# Preparation Units Of GET READY (4)

Shares Days	First	Second	Third	Fourth	Fifth	Sixth	Seventh
<b>Sun.</b>							
<b>Mon.</b>							
<b>Tues.</b>							
<b>Wed.</b>							
<b>Thus.</b>							

## The second Studying Term

## **General Objective of Teaching English in Primary Stage**

- 1. Learn the basics of the English language that would form the foundation for its mastery in the future.**
- 2. Use the basic structures of English sentences.**
- 3. Learn the core vocabulary assigned for this stage.**
- 4. Listen and understand simple English language.**
- 5. Express themselves orally using simple English language.**
- 6. Read and understand simple written English language materials.**
- 7. Write simple guided sentences in English language.**
- 8. Appreciate the importance of English language as an international language of communication, for introducing Islam, the Islamic nation's culture and the cultural achievements of Muslims to other nations.**
- 9. Appreciate the importance of English language as an international language of communication to benefit from the achievements of other cultures in accordance with Islam**

The Distribution of the Syllabus of English Language ( get ready 4 )

The distribution of the syllabus get ready 4 for 5<sup>th</sup> Elementary grade

WEEKS	DATES		Distribution of the syllabus ( get ready 4 )
	FROM	TO	
1	4/6/1442	8/6/1442	<i>Unit 1 Time</i> - Lesson 1 + WB
2	11/6/1442	15/6/1442	<i>Unit 1 - Time</i> - Lesson 2 + WB
3	18/6/1442	22/6/1442	<i>Unit 2 - A meal</i> - Lesson 1 + WB
4	25/6/1442	29/6/1442	<i>Unit 2 = A meal</i> - Lesson 2 + WB
5	2/7/1442	6/7/1442	<i>Unit 3 - My Hometown</i> - Lesson 1 + WB
6	9/7/1442	13/7/1442	<i>Unit 3-My Hometown</i> - Lesson 2 + WB
7	16/7/1442	20/7/1442	<i>Unit 4 - Invitation</i> - Lesson 1 + WB
8	23/7/1442	27/7/1442	<i>Unit 5 - Revision 1</i> - Lesson 1 + 2
9	1/8/1442	5/8/1442	<i>Unit 6 - Countries</i> - Lesson 1 + WB
10	8/8/1442	12/8/1442	<i>Unit 6 - Countries</i> - Lesson 2+ WB
11	15/8/1442	19/8/1442	<i>Unit 7 - My country</i> - Lesson 1 + WB
12	22/8/1442	26/8/1442	<i>Unit 7 - My country</i> - Lesson 2 + WB
13	29/8/1442	3/9/1442	<i>Unit 8 - Welcome to Saudi Arabia</i> - Lesson 1 + WB
14	6/9/1442	10/9/1442	<i>Unit 8 - Welcome to Saudi Arabia</i> - Lesson 2 + WB
15	13/9/1442	17/9/1442	<i>Unit 9 = Holiday photos</i> - Lesson 1 + WB <i>Unit 9 - Holiday photos</i> - Lesson 2 + WB
16	6/10/1442	8/10/1442	<i>Unit 10 - Revision 2</i> - Lesson 2
17-18	11/10/1442	22/10/1442	<b>the exams</b>

<b>Day</b>	<b>SUN.</b>	<b>MON.</b>	<b>TUE..</b>	<b>WED.</b>	<b>THUS.</b>	<b>BOOK</b>	<b>Get ready 4</b>	<b>CLASS</b>	<b>5<sup>th</sup> Grade</b>
<b>Date</b>						<b>Title Of Unit</b>	1 Time		
<b>Class - Share</b>						<b>Unit Summery</b>	This unit helps students to understand, give and ask the time, to talk about time of day, to complete a text about time, to understand basic instructions and to recognize and produce the sounds /pl/ and /gl/.		

Stage ( 1 ) *identify Desired Results*

**Enduring Understanding**

*Students will understand....*

How to read a short simple text about time.




How to understand, give and ask the time.

How to follow short, simple texts and understand basic instructions and time.

How to talk about time of day.

How to complete a text about time.

How to recognize and produce the sounds /pl/ and /gl/.

<b>Knowledge</b>	<b>Skills</b>	<b>Essential questions</b>
<p><i>Students will be able to :</i></p> <ul style="list-style-type: none"> <li>• read a short simple text about time.</li> <li>• understand, give and ask the time.</li> <li>• follow short, simple texts and understand basic instructions and time.</li> <li>• talk about time of day.</li> <li>• complete a text about time.</li> <li>• recognize and produce the sounds /pl/ and /gl/.</li> </ul>	<p><i>Students will know :</i></p> <p>How to read a short simple text about time.</p> <p>How to follow short, simple texts and understand basic instructions and time.</p> <p>How to complete a text about time.</p> <p>How to understand, give and ask the time.</p> <p>How to talk about time of day.</p> <p>How to recognize and produce the sounds /pl/ and /gl/.</p>	<ul style="list-style-type: none"> <li>• What's the time, please ?</li> <li>• Look at the pictures and complete :</li> </ul> <p>It's two .....</p>  <p>It's two .....</p>  <p>It's two .....</p> 

**Stage ( 2 ) Assessment Evidence**

**Stage ( 3 ) Learning Plan**

**Performance Standards:**

**Performing Tasks:**

**Other Evidence:**

Read and draw :

It's 1:30.    it's twelve.    It's 4:15.



Write *pl* or *gl* :



\_ane



En\_ish



\_ass

Ask students to draw some items with *pl* and *gl* sounds, colour them and write the words under them.

Tyro (4)	Continuing (3)	Able (2)	Perfect (1)

**Through other evidence (eg: short tests, academic reminders, long tests, notebooks ...) will introduce students attainment of the desired results. In the absence of some skills, you will be following procedure assign a distinctive student in the computer and turn around the rest of the watch and participate opinion. Assigning students to read quick lesson in the classroom. Worksheets - Portfolio - Brochures**

- Flash cards designed by the students .
- Quizzes .
- Self-evaluations
- Activities ( Activity Book ) .

The approach is to help learners to know where the unit will go and what is expected of them and the level of performance required of them to achieve . Educational-learning activities :

1. Learn the basics of the English language that would form the foundation for its mastery in the future
2. Learn the core vocabulary assigned for this stage .
3. Listen and understand simple English language .
4. Express themselves orally using simple English language .
5. Read and understand simple written English language materials .
6. Pupils should read the lesson.
7. They should be able to discuss the topic.
8. They should be able to listen and practice a conversation .
9. They should be able to discuss the topic.
10. They should be able to listen to people inviting each other.
11. Pupils should be active at the class.
12. They should be study the new vocabulary.

TAME SCHDUALE FOR PREPARE STUDYING UNET :

	CLASS		STAGE
LESSON	DATE	HEADMASTER SIGN.	NOTE
1 .....			
2 .....			
3 .....			
4 .....			

	CLASS		STAGE
LESSON	DATE	HEADMASTER SIGN.	NOTE
1 .....			
2 .....			
3 .....			
4 .....			

	CLASS		STAGE
LESSON	DATE	HEADMASTER SIGN.	NOTE
1 .....			
2 .....			
3 .....			
4 .....			

الأخوة معلمين ومعلمات اللغة الانجليزية

السلام عليكم ورحمة الله وبركاته

يسر مؤسسة التحضير الحديثة

[www.mta.sa](http://www.mta.sa)

أن تقدم لكم تحضير مواد الانجليزي لجميع المراحل الدراسية

ابتدائي ( -سمارت كلاس -قت ردي -وي كان)

متوسط ( -سوبر قول -فل بلاست -لفت اف)

ثانوي ( -ميقا قول -فلاينق هاي -ترفلر)

---

وبجميع طرق التحضير الحديثة

التعلم النشط الجديد -الطريقة الخماسية +طريقة مشروع الملك عبدالله +الطريقة البنائية بالاستراتيجيات + وحدات عرضية

بالاضافة الي سي دي يشمل عروض بور بوينت لجميع دروس المادة + و أوراق عمل خاصة بالمادة لجميع الدروس + وبالاضافة إلى حل أسئلة الكتاب +الكتاب الالكروني+ خرائط ومفاهيم +خرائط ذهنية + نماذج اختبارات + الباوربوينت مع حل التدريبات + السيدي التفاعلي والصوتيات

تحضير - توزيع - أهداف

## طرق التواصل والتوصيل

### التوصيل للرياض والخرج مجانا

او عن طريق الايميل

لمن هم خارج مدينة الرياض يضاف قيمة الارسالية 50 ريال للفيدكس (من 48 ساعة الى 72 ساعة)

### الأسعار: للابتدائي والمتوسط

سعر المادة على سي دي 20ريال

سعر المادة عن طريق الايميل 20ريال

سعر المادة طباعة عادية مع السي دي 50ريال

سعر المادة طباعة ملونة مع السي دي 100ريال

### الأسعار للثانوي المقررات والفصلي

سعر المادة على سي دي 50ريال

سعر المادة عن طريق الايميل 20ريال

سعر المادة طباعة عادية مع السي دي 80ريال

سعر المادة طباعة ملونة مع السي دي 120ريال

التوصيل للرياض والخرج مجانا



التوصيل لباقي مدن المملكة عبر الفيدكس

(المستعجل 24 ساعة ) بقيمة 50 ريال فقط

اعمال منصة مدرستي الاسبوع الواحد 60 ريال سبعة اسابيع 400 ريال

لحجز طلبكم وتسجيل معلومات الإستلام:

إلكترونياً عن طريق الرابط

[www.mta.sa/c](http://www.mta.sa/c)

ويمكنكم طلب توزيع المنهج او عينة

او الشراء عن طريق الايميل

من هذا الرابط

[www.mta.sa/c](http://www.mta.sa/c)

وهنا أرقام حسابات المؤسسة للمعلمين

حسابات بنوك بإسم "مؤسسة التحضير الحديثة"

=====

مصرف الراجحي

233608010954856

(اي بان)

SA5780000233608010954856

---

حسابات بنوك باسم "سعد عبدالرحمن العتيبي"

=====

البنك الأهلي

21065828000106

(اي بان)

SA0610000021065828000106

---

بنك سامبا

8001852539

اي بان بنك سامبا

SA2740000000008001852539

---

بنك الرياض

2052558759940

(اي بان)

SA3520000002052558759940

---

البنك السعودي الفرنسي

K2213000185

(اي بان)

SA82550000000K2213000185

---

بنك البلاد

900127883010006

(اي بان)

SA4715000900127883010006

---

البنك السعودي للإستثمار

0101001926001

(اي بان)

SA6065000000101001926001

---

بنك الجزيرة

030680161166001

(اي بان)

SA6760100030680161166001

---

بنك الانماء

68202882885000

(اي بان)

SA2805000068202882885000

---

يمكنكم طلب دوسيه التحضير الخاص بالمادة بشعار الرؤية والوزارة بقيمة 50 ريال



للتواصل عبر الواتس أو الاتصال تليفونيا على احدي الارقام التالية:

[0555107025](tel:0555107025)

[0557977722](tel:0557977722)

[0551092444](tel:0551092444)

[0558396006](tel:0558396006)

[0558396004](tel:0558396004)

[0558396119](tel:0558396119)

0505107025